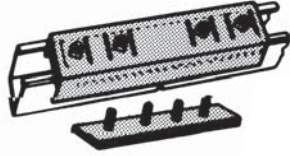


**SECTION 6**

**Canalisation de surface et systèmes d'éclairage**

**Raccords pour appareils**

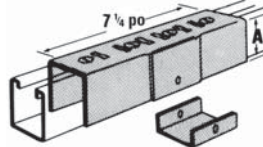
**802**  
Raccord de canalisation avec plaque de renforcement



Écrous fournis.

N° de cat.	Série de profilés	Poids/100 (lb)
A802EG	A	158
B802EG	B	112
E802EG	E	170
H802	H	182

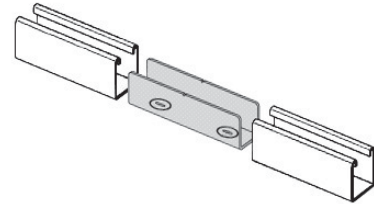
**822**  
Raccord de canalisation avec garniture d'étanchéité



Vis mécaniques de 1/4 x 5/8 po et écrous AB100-1/4 fournis.

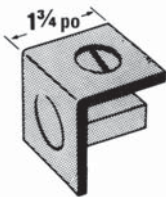
N° de cat.	Dim. (po) A	Série de profilés	Poids/100 (lb)
A822	1-11/16	A	75
B822	7/8	B	56

**A213**  
Raccord interne



Pour profilés de la série A1200  
Offert seulement en fini GoldGalv<sup>™</sup>

**805**  
Embout à débouchure

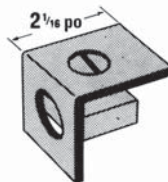


Débouchure pour conduits de 1/2 po.

Vis mécanique à tête plate de 1/4 x 5/8 po et écrou AB100-1/4 fournis.

N° de cat.	Série de profilés	Poids/100 (lb)
A805EG	A	21
H805EG	H	31

**809**  
Embout fileté



Acier de calibre 12.  
Pour conduits de 3/4 ou 1 po. Vis mécanique à tête plate de 1/4 x 5/8 po et écrou AB100-1/4 fournis.

N° de cat.	Série de profilés	Poids/100 (lb)
A809-3/4EG	A	2
E809-3/4EG	E	26

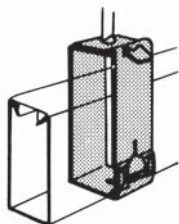
**A853**  
Dispositif de suspension pour profilés



Utiliser des tiges de suspension de 3/8 ou 1/2 po. Convient aux profilés simples des séries A, AR, B, BR ou C.

Poids/100 : 25 lb

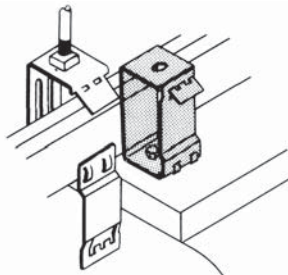
**A853L**  
Long dispositif de suspension pour profilés



Type plus long; convient à toutes les séries de profilés.

Poids/100 : 48 lb

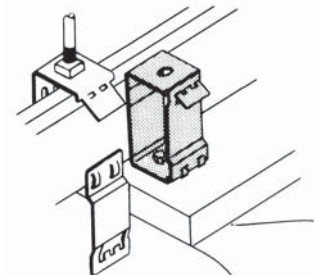
**A854**  
Dispositif de suspension pour profilés



Le dessin illustre un dispositif de suspension A854, écrou et boulon inclus, pour fixer un fluorescent. Utiliser avec les profilés des séries A, B, C ou D.

Poids/100 : 34 lb

**A854L**  
Long dispositif de suspension pour profilés



Le dessin illustre un dispositif de suspension A854L, écrou et boulon inclus, pour fixer un fluorescent. Utiliser avec les profilés des séries E et H, aussi bien qu'avec ceux des séries A, B, C ou D.

Poids/100 : 51 lb

**Raccords pour appareils**

**AB844PGC**

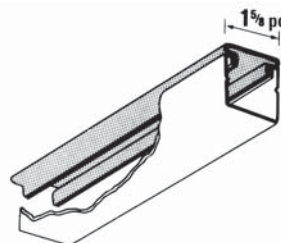
Bande de fermeture en acier

**AB844PC**

Bande de fermeture en plastique (couleur or)

**AB844PCGY**

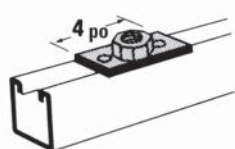
Bande de fermeture en plastique (couleur gris)



- Quand le profilé sert de canalisation, il est généralement installé avec la fente vers le haut; une fois les fils installés, la bande de fermeture est posée.
- Convient à tous les profilés.
- Longueur standard : 10 pi

**AB803**

Raccord en fonte pour conduits

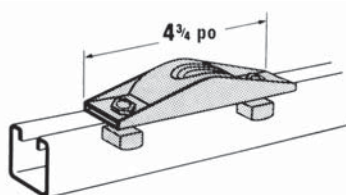


Sert à raccorder un conduit de 1/2 ou 3/4 po au profilé de canalisation. Comprend les écrous-goujons et les écrous hexagonaux. Le raccord est doté d'un manchon amovible pour augmenter la grosseur de 1/2 à 3/4 po.

Poids/100 : 60 lb

**AB815**

Raccord rotatif




Comprend les écrous et boulons nécessaires à la fixation au profilé. Sert aux conduits de 1/2 et 3/4 po.

Poids/100 : 95 lb

**AB885**

Raccord pivotant 15°



Comprend les écrous et boulons nécessaires à la fixation au profilé. Sert aux conduits de 1/2 et 3/4 po.

Poids/100 : 25 lb

**AB867**

Cale d'espacement trouée

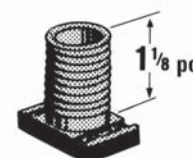


Pour usage avec les écrou-goujons de câblage AB866.

Poids/100 : 24 lb

**AB866**

Écrou-goujon de câblage

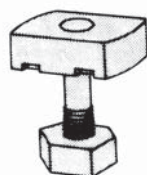


Pas de filet de 1/2 po

Poids/100 : 21 lb

**811**

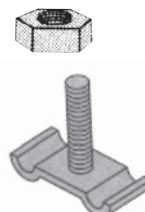
Écrou-goujon



N° de cat.	Dim. des profilés	Poids/100 (lb)
811-1STR	1/4 x 1	8
811-2STR	1/4 x 1-1/4	9

**812**

Écrou-goujon

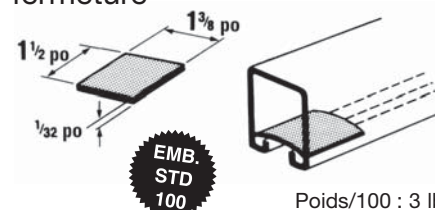


Sert à retenir les appareils dans les profilés installés fente vers le bas ou débouchures vers le haut. Préciser la longueur. Écrou hexagonal inclus.

N° de cat.	Dim. des profilés	Poids/100 (lb)
812-1EG	1/4 x 1	6

**AB868**

Dispositif de retenue temporaire des câbles avant installation de la bande de fermeture



Poids/100 : 3 lb