





Faites confiance à Thomas & Betts pour tous vos accessoires de câblage !


Caractéristiques

- Parois de division pour permettre de créer des canalisations multiples à l'intérieur du chemin.
- Pincés de montage universelles pour fixer canalisations et fils.
- Renforts de coins pour maintenir les coins rigides aux jonctions en té lorsqu'il s'agit d'une application en panneau de commande.
- Bandes de jonction pour joindre les sections droites de chemin et garder les parois bien rigides.
- Rivets en plastique pour fixer les chemins facilement et rapidement.

[_] = espace d'identification de la couleur	
G = Gris	
W = Blanc	
B = Noir	
I = Bleu intrinsèque	

Créez des canalisations multiples à l'intérieur des chemins !

Paroi de division



- Sert à séparer les fils de tensions faible et élevée pour réduire la possibilité de courts-circuits et de parasites.
- Se monte à l'intérieur de n'importe quel chemin Ty-Duct^{MC} en PVC à l'usage de pincés de montage universelles.
- Des barres de cassure permettent d'enlever facilement des doigts et des parties de paroi.
- Offerte en modèles solide et à larges crans.

N° de cat.	Description	Longueur pi	Emb. std
TY1D [_] P [_] 6	Paroi de division – 1 po de hauteur	6	120
TY1.5D [_] P [_] 6	Paroi de division – 1,5 po de hauteur	6	120
TY2D [_] P [_] 6	Paroi de division – 2 po de hauteur	6	120
TY3D [_] P [_] 6	Paroi de division – 3 po de hauteur	6	120
TY4D [_] P [_] 6	Paroi de division – 4 po de hauteur	6	120
TY5D [_] P [_] 6	Paroi de division – 5 po de hauteur	6	120

Le numéro de catalogue doit être complété par l'ajout du suffixe **S** pour les parois solides ou du suffixe **W** pour les parois à larges crans.
Exemple : TY2DSG6 indique une paroi de division grise solide de 2 po de hauteur.

Le numéro de catalogue doit être complété par l'ajout du suffixe **G** pour gris, **W** pour blanc, **I** pour bleu intrinsèque ou **B** pour noir.
Exemple : TY2DSG6 indique une paroi de division solide grise de 2 po de hauteur.

Une seule grosseur suffit !

Pince de montage universelle

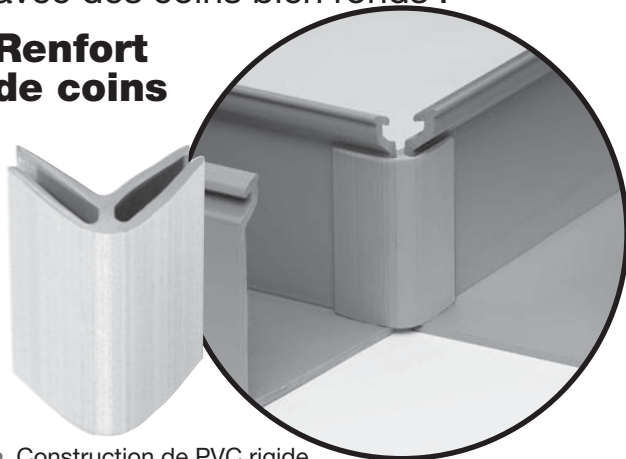


- Peut être ajoutée avant ou après l'installation du chemin, sans quincaillerie additionnelle.
- Tournez pour mettre en place; se fixe solidement.
- Peut être installée facilement à l'aide d'un tournevis.
- Convient aux attaches pour câbles d'un maximum de 40 lb.
- Fabriquée de polycarbonate noir.

N° de Cat.	Description	Qté/emb.
UMC	Pince de montage universelle	100

Finissez vos chemins de câbles avec des coins bien ronds !

Renfort de coins




- Construction de PVC rigide
- Conception monopièce pour faciliter l'installation
- Convient à tous les types de chemins Ty-Duct^{MC}
- Choix de plusieurs grandeurs.

N° de cat.	Description	Longueur pi	Emb. std
TYCS[_]6	Renforts de coin	6	120

Le numéro de catalogue doit être complété par l'ajout du suffixe G pour gris, W pour blanc, I pour bleu intrinsèque ou B pour noir.
Exemple : TYCSG6 indique un renfort de coin gris.

Raccord facile des sections droites de chemin !

Bandes de jonction



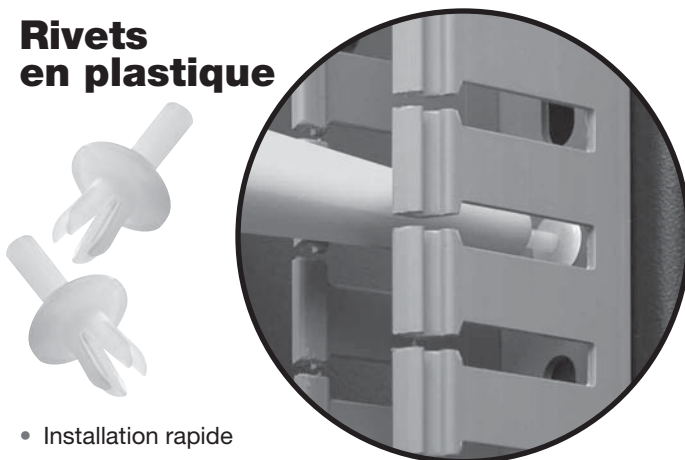
- Se glissent sur les sections de chemin
- Construction de PVC rigide
- Conception monopièce pour une installation facile
- Convient à tous les types de chemins Ty-Duct^{MC}

N° de cat.	Description	Longueur pi	Emb. std
TYJS[_]6	Bande de jonction	6	120

Le numéro de catalogue doit être complété par l'ajout du suffixe G pour gris, W pour blanc, I pour bleu intrinsèque ou B pour noir.
Exemple : TYJSG6 indique une bande de jonction grise

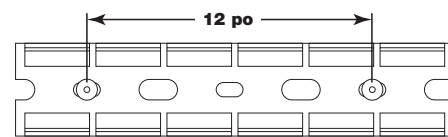
Des rivets en plastique pour faciliter le montage des chemins de câbles !

Rivets en plastique

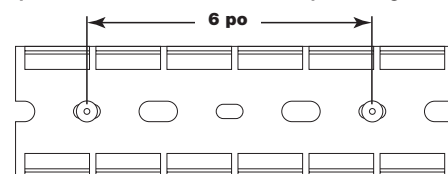


- Installation rapide
- Durables et économiques
- Une seule grosseur

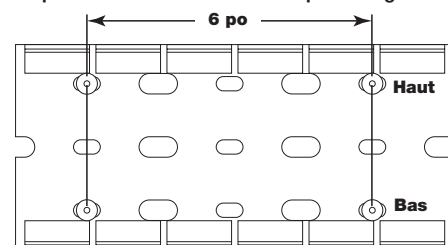
N° de cat.	Description	Qté/emb.
08200C	Rivets en plastique 3/16 po	100
08200M	Rivets en plastique 3/16 po	1000



Distance de montage minimale des rivets pour chemins de moins de 1-1/2 po de largeur.




Distance de montage minimale des rivets pour chemins de 1-1/2 à 2 po de largeur.



Distance de montage minimale des rivets pour chemins de plus de 2-1/2 po de largeur installés de chaque côté de la paroi du fond.

Goulotte guide-fils et accessoires



Goulotte originale à fentes - *Noryl^{md} (sans chlore)

N° de cat. Noryl		Grand. nom.		Dimensions (po)									
Goulotte	Couvercle	L	H	A	B	C	D	E	F	G	H	J	K
-		.50	.50	.62	.50	.75	.56	.62	.38	on ctr.	.50	-	-
-	-	.50	1.00	.62	1.00	.75	1.10	.73	.63	on ctr.	.50	.31	.20
-		.50	1.25	.62	1.25	.75	1.35	.73	.52	on ctr.	.50	.31	.20
-		.75	.75	.86	.75	1.06	.88	.62	.38	on ctr.	.50	-	-
-		.75	1.25	.86	1.25	1.06	1.35	.73	.52	on ctr.	.50	.31	.20
-		.75	1.50	.86	1.50	1.06	1.60	.73	1.00	on ctr.	.50	.31	.20
51000		1.00	1.00	1.13	1.00	1.38	1.10	.73	.52	on ctr.	.50	.31	.20
51120		1.00	1.25	1.13	1.25	1.38	1.35	.73	.52	on ctr.	.50	.31	.20
51150		1.00	1.50	1.13	1.50	1.38	1.60	.73	1.00	on ctr.	.50	.31	.20
51020	50010	1.00	2.00	1.18	2.00	1.38	2.10	.73	1.25	on ctr.	.50	.38	.38
51030		1.00	3.00	1.18	3.00	1.38	3.10	1.00	2.25	on ctr.	.50	.38	.38
51040		1.00	4.00	1.20	4.00	1.38	4.10	1.00	3.25	on ctr.	.50	.38	.38
51510		1.50	1.00	1.63	1.00	1.88	1.10	.73	.52	on ctr.	.50	.31	.20
-		1.50	1.50	1.63	1.50	1.88	1.60	.73	1.00	on ctr.	.50	.31	.20
51520	50015	1.50	2.00	1.68	2.00	1.88	2.10	.73	1.25	on ctr.	.50	.38	.38
51530		1.50	3.00	1.68	3.00	1.88	3.10	1.00	2.25	on ctr.	.50	.38	.38
51540		1.50	4.00	1.70	4.00	1.88	4.10	1.00	3.25	on ctr.	.50	.38	.38
52010		2.00	1.00	2.13	1.00	2.38	1.10	.73	.52	.50	.50	.31	.20
52150		2.00	1.50	2.13	1.50	2.38	1.60	.73	1.00	.50	.50	.31	.20
52020		2.00	2.00	2.18	2.00	2.38	2.10	.73	1.25	.50	.50	.38	.38
52030	50020	2.00	3.00	2.18	3.00	2.38	3.10	1.00	2.25	.50	.50	.38	.38
52040		2.00	4.00	2.20	4.00	2.38	4.10	1.00	3.25	.50	.50	.38	.38
52050		2.00	5.00	2.20	5.00	2.38	5.10	1.50	4.25	.50	.75	.50	.38
-	-	2.50	3.00	2.68	3.00	2.88	3.10	1.00	2.25	on ctr.	.50	.38	.38
-		3.00	1.00	3.13	1.00	3.38	1.10	.73	.52	1.00	.50	.31	.20
53120		3.00	1.25	3.13	1.25	3.38	1.35	.73	.52	1.00	.50	.31	.20
-		3.00	2.00	3.18	2.00	3.38	2.10	.73	1.25	1.00	.50	.38	.38
53030	50030	3.00	3.00	3.18	3.00	3.38	3.10	1.00	2.25	1.00	.50	.38	.38
53040		3.00	4.00	3.20	4.00	3.38	4.10	1.00	3.25	1.00	.50	.38	.38
53050		3.00	5.00	3.20	5.00	3.38	5.10	1.50	4.25	1.00	.75	.50	.38
-		4.00	1.00	4.20	1.00	4.38	1.10	.73	.52	1.50	.50	.31	.2
54020		4.00	2.00	4.20	2.00	4.38	2.10	.73	1.25	1.50	.50	.38	.38
54030	50040	4.00	3.00	4.18	3.00	4.38	3.10	1.00	2.25	1.50	.50	.38	.38
54040		4.00	4.00	4.20	4.00	4.38	4.10	1.00	3.25	1.50	.50	.38	.38
54050		4.00	5.00	4.20	5.00	4.38	5.10	1.50	4.25	1.50	.75	.50	.38

• Longueurs standard de 6 pieds.

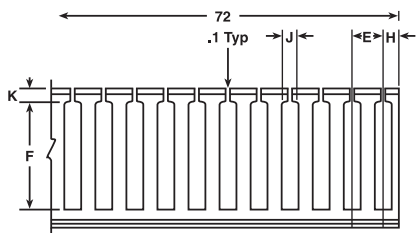
Pour commander la goulotte à endos adhésif, ajouter le suffixe -A au numéro de catalogue. Exemple : 52020A est une goulotte grise de 2 x 2 po avec endos adhésif. La durée de conservation de l'adhésif est de 1 an.

Note: La goulotte en Noryl^{md} est seulement disponible en blanc perle.

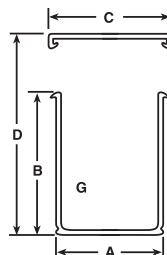
*Noryl^{md} est une marque déposée de Sabic Innovative Plastics IP B.V. Company.

Temp. nom. : 95°C

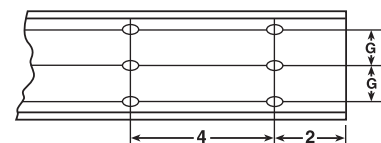
Basse temp. (lors d'essais d'impact IZOD) : -40°C



Vue latérale typique




Hauteur hors tout incluant le couvercle



Trous de montage du fond, 1/2 x 3/16 po

Goulotte guide-fils et accessoires



Goulotte à parois pleines - *Noryl^{md} (sans chlore)

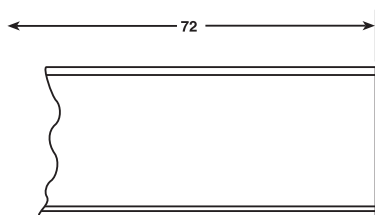
N° de cat. Noryl		Grand. nom.		Dimensions (po)				
Goulotte	Couvercle	L	H	A	B	C	D	E
-		.50	.50	.62	.50	.75	.56	on ctr.
-		.50	1.00	.62	1.00	.75	1.10	on ctr.
-		.50	1.25	.62	1.25	.75	1.35	on ctr.
-		.50	1.75	.62	1.75	.75	1.88	on ctr.
-		.50	2.00	.62	2.00	.75	2.10	on ctr.
-		.75	.75	.86	.75	1.06	.88	on ctr.
-		.75	1.00	.86	.75	1.06	1.10	on ctr.
-		.75	1.25	.86	1.25	1.06	1.35	on ctr.
-		.75	1.50	.86	1.50	1.06	1.60	on ctr.
-		.75	2.00	.86	2.00	1.06	2.10	on ctr.
U51000		1.00	1.00	1.13	1.00	1.38	1.10	on ctr.
U51125		1.00	1.25	1.13	1.25	1.38	1.35	on ctr.
U50115		1.00	1.50	1.13	1.50	1.38	1.60	on ctr.
U50102	50010	1.00	2.00	1.18	2.00	1.38	2.10	on ctr.
U50103		1.00	3.00	1.18	3.00	1.38	3.10	on ctr.
U50104		1.00	4.00	1.20	4.00	1.38	4.10	on ctr.
-		1.50	1.00	1.63	1.00	1.88	1.10	on ctr.
U50155		1.50	1.50	1.63	1.50	1.88	1.60	on ctr.
U50152	50015	1.50	2.00	1.68	2.00	1.88	2.10	on ctr.
U50153		1.50	3.00	1.68	3.00	1.88	3.10	on ctr.
U50154		1.50	4.00	1.70	4.00	1.88	4.10	on ctr.
U50201		2.00	1.00	2.13	1.00	2.38	1.10	.50
U50215		2.00	1.50	2.13	1.50	2.38	1.60	.50
U50202		2.00	2.00	2.18	2.00	2.38	2.10	.50
U50203	50020	2.00	3.00	2.18	3.00	2.38	3.10	.50
U50204		2.00	4.00	2.20	4.00	2.38	4.10	.50
U50205		2.00	5.00	2.20	5.00	2.38	5.10	.50
-		2.50	3.00	2.68	3.00	2.88	3.10	on ctr.
-		3.00	1.00	3.13	1.00	3.38	1.10	1.00
U53125		3.00	1.25	3.13	1.25	3.38	1.35	on ctr.
-		3.00	2.00	3.18	2.00	3.38	2.10	1.00
U50302	50030	3.00	3.00	3.18	3.00	3.38	3.10	1.00
U50304		3.00	4.00	3.20	4.00	3.38	4.10	1.00
U50305		3.00	5.00	3.20	5.00	3.38	5.10	1.00
-		4.00	1.00	4.20	1.00	4.38	1.10	1.50
U50402		4.00	2.00	4.18	2.00	4.38	2.10	1.50
U50403	50040	4.00	3.00	4.18	3.00	4.38	3.10	1.50
U50404		4.00	4.00	4.20	4.00	4.38	4.10	1.50
U50405		4.00	5.00	4.20	5.00	4.38	5.10	1.50

• Longueurs standard de 6 pieds.

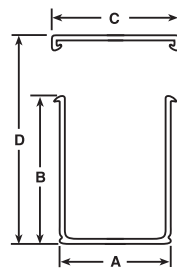
La goulotte à parois pleines à endos adhésif est une commande spéciale. Consulter le service à la clientèle pour la disponibilité.

Note : La goulotte en Noryl^{md} est seulement disponible en blanc perle. UL 94 V-1 nominal.

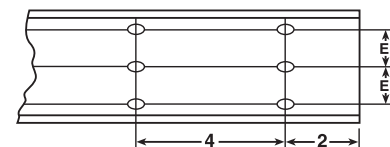
Noryl^{md} est une marque déposée de Sabic Innovative Plastics IP B.V. Company.



Vue latérale typique



Hauteur hors tout incluant le couvercle



Trous de montage du fond, 1/2 x 3/16 po

La goulotte en vinyle est reconnue  , UL 94 V-0 nominal certifiée CSA et satisfait aux exigences JIC.