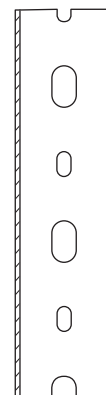
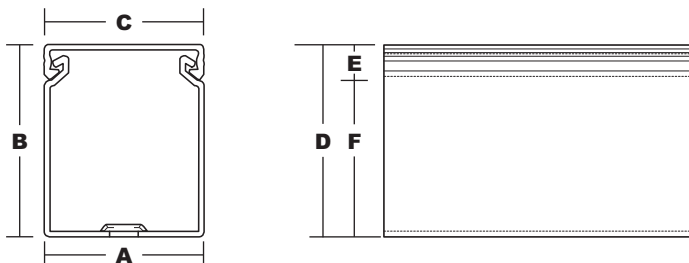
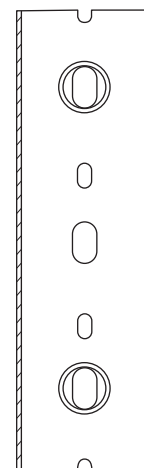


Renseignements techniques

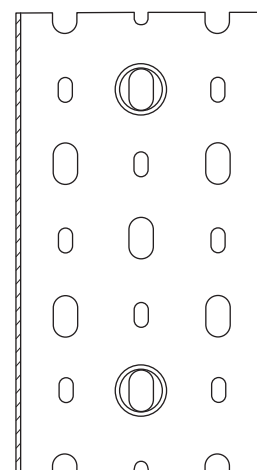
Dimensions — Chemins de câbles Thomas & Betts à parois solides (PVC)



Disposition des trous
Largeurs de 3/4 et 1 po



Disposition des trous
Largeurs de 1-1/2, 1 et 2-1/2 po



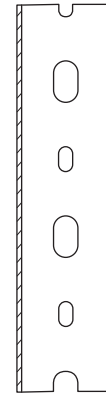
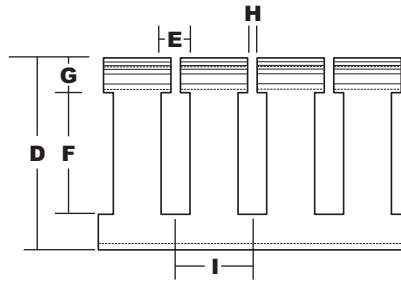
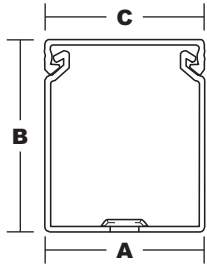
Disposition des trous
Largeurs de 4, 5 et 6 po

GRANDEUR NOMINALE Larg. Haut.	DIMENSIONS (po)					
	A	B	C	D	E	F
0,75 X 1,00	0,94	1,14	0,94	1,03	0,26	0,77
0,75 X 1,50	0,94	1,60	0,94	1,50	0,27	1,23
0,75 X 2,00	0,94	2,10	0,94	2,01	0,29	1,73
1,00 X 1,00	1,25	1,14	1,25	1,03	0,26	0,77
1,00 X 1,50	1,25	1,60	1,25	1,50	0,27	1,23
1,00 X 2,00	1,25	2,10	1,25	2,01	0,28	1,73
1,00 X 3,00	1,25	3,05	1,25	2,99	0,32	2,68
1,00 X 4,00	1,25	4,37	1,25	4,32	0,32	4,00
1,50 X 1,00	1,75	1,14	1,75	1,03	0,26	0,77
1,50 X 1,50	1,75	1,60	1,75	1,50	0,27	1,23
1,50 X 2,00	1,75	2,10	1,75	2,01	0,29	1,73
1,50 X 3,00	1,75	3,05	1,75	2,99	0,34	2,65
1,50 X 4,00	1,75	4,37	1,75	4,32	0,32	4,00
2,00 X 1,00	1,75	1,24	1,75	1,05	0,28	0,77
2,00 X 1,50	2,25	1,70	2,25	1,52	0,29	1,23
2,00 X 2,00	2,25	2,19	2,25	2,03	0,30	1,73
2,00 X 3,00	2,25	3,14	2,25	3,00	0,33	2,68
2,00 X 4,00	2,25	4,46	2,25	4,33	0,33	4,00
2,00 X 5,00	2,25	5,15	2,25	5,02	0,34	4,68
2,50 X 2,00	2,75	2,19	2,75	2,03	0,30	1,73
2,50 X 3,00	2,75	3,14	2,75	3,00	0,33	2,68
2,50 X 4,00	2,75	4,46	2,75	4,33	0,33	4,00
3,00 X 1,00	3,25	1,24	3,25	1,06	0,29	0,77
3,00 X 2,00	3,25	2,19	3,25	2,08	0,35	1,73
3,00 X 3,00	3,25	3,14	3,25	3,06	0,38	2,68
3,00 X 4,00	3,25	4,46	3,25	4,39	0,39	4,00
3,00 X 5,00	3,25	5,15	3,25	5,06	0,38	4,68
4,00 X 1,50	4,25	1,70	4,25	1,57	0,34	1,23
4,00 X 2,00	4,25	2,19	4,25	2,08	0,35	1,73
4,00 X 3,00	4,25	3,14	4,25	3,06	0,38	2,68
4,00 X 4,00	4,25	4,46	4,25	4,39	0,39	4,00
4,00 X 5,00	4,25	5,15	4,25	5,06	0,38	4,68
6,00 X 4,00	6,25	4,46	6,25	4,39	0,39	4,00

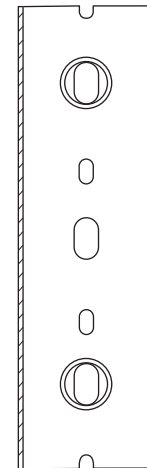
Les dimensions qui paraissent au tableau le sont à titre de référence seulement. Communiquez avec T&B pour tout besoin plus précis.

Renseignements techniques

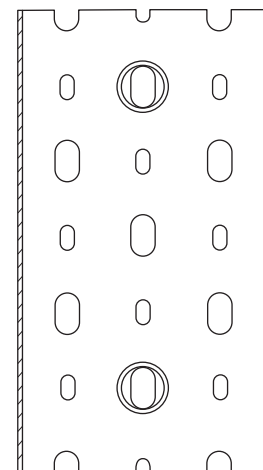
Dimensions — Chemins de câbles Thomas & Betts à parois à larges crans (PVC)



Disposition des trous
Largeurs de 3/4 et 1 po



Disposition des trous
Largeurs de 1-1/2, 1 et 2-1/2 po



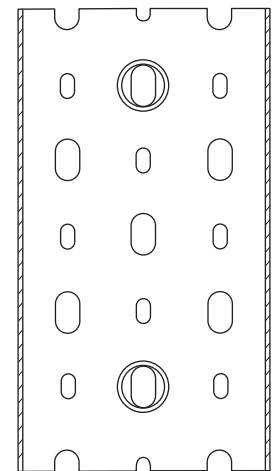
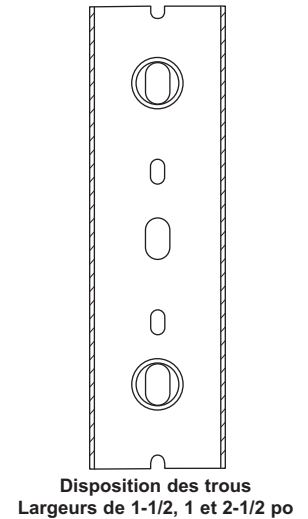
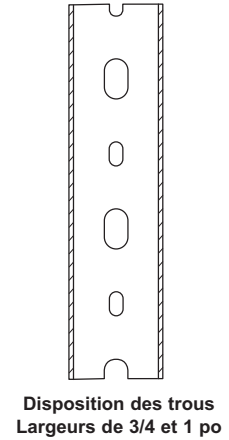
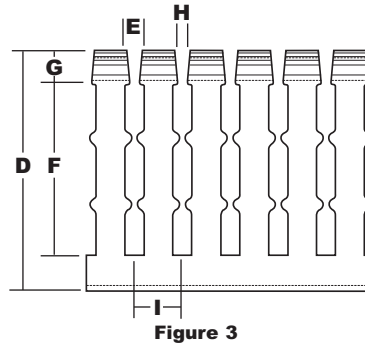
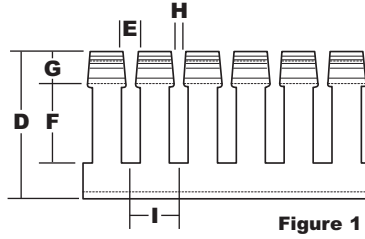
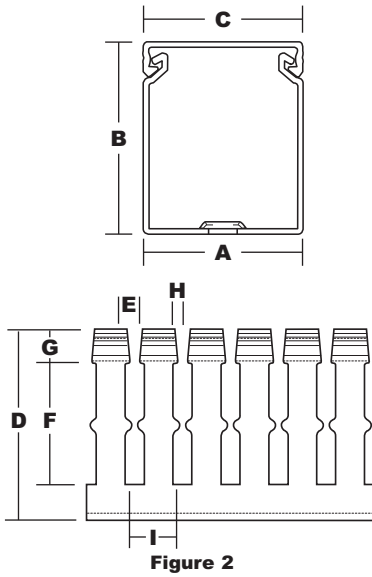
Disposition des trous
Largeurs de 4, 5 et 6 po

GRANDEUR NOMINALE		DIMENSIONS (po)								
Larg.	Haut.	A	B	C	D	E	F	G	H	I
0,75 X 1,00		0,94	1,14	0,94	1,03	0,30	0,52	0,26	0,10	0,80
0,75 X 1,50		0,94	1,60	0,94	1,50	0,30	0,93	0,27	0,10	0,80
0,75 X 2,00		0,94	2,10	0,94	2,01	0,30	1,36	0,29	0,10	0,80
1,00 X 1,00		1,25	1,14	1,25	1,03	0,30	0,52	0,26	0,10	0,80
1,00 X 1,50		1,25	1,60	1,25	1,50	0,30	0,93	0,27	0,10	0,80
1,00 X 2,00		1,25	2,10	1,25	2,01	0,30	1,36	0,28	0,10	0,80
1,00 X 3,00		1,25	3,05	1,25	2,99	0,30	2,31	0,32	0,10	1,00
1,00 X 4,00		1,25	4,37	1,25	4,32	0,30	3,63	0,32	0,10	1,00
1,50 X 1,00		1,75	1,14	1,75	1,03	0,30	0,52	0,26	0,10	0,80
1,50 X 1,50		1,75	1,60	1,75	1,50	0,30	0,93	0,27	0,10	0,80
1,50 X 2,00		1,75	2,10	1,75	2,01	0,30	1,36	0,29	0,10	0,80
1,50 X 3,00		1,75	3,05	1,75	2,99	0,30	2,28	0,34	0,10	1,00
1,50 X 4,00		1,75	4,37	1,75	4,32	0,30	3,63	0,32	0,10	1,00
2,00 X 1,00		2,25	1,24	1,75	1,05	0,30	0,52	0,28	0,10	0,80
2,00 X 1,50		2,25	1,70	2,25	1,52	0,30	0,93	0,29	0,10	0,80
2,00 X 2,00		2,25	2,19	2,25	2,03	0,30	1,36	0,30	0,10	0,80
2,00 X 3,00		2,25	3,14	2,25	3,00	0,30	2,31	0,33	0,10	1,00
2,00 X 4,00		2,25	4,46	2,25	4,33	0,30	3,63	0,33	0,10	1,00
2,00 X 5,00		2,25	5,15	2,25	5,02	0,38	4,31	0,34	0,10	1,33
2,50 X 2,00		2,75	2,19	2,75	2,03	0,30	1,36	0,30	0,10	0,80
2,50 X 3,00		2,75	3,14	2,75	3,00	0,30	2,31	0,33	0,10	1,00
2,50 X 4,00		2,75	4,46	2,75	4,33	0,30	3,63	0,33	0,10	1,00
3,00 X 1,00		3,25	1,24	3,25	1,06	0,30	0,52	0,29	0,10	0,80
3,00 X 2,00		3,25	2,19	3,25	2,08	0,30	1,36	0,35	0,10	0,80
3,00 X 3,00		3,25	3,14	3,25	3,06	0,30	2,31	0,38	0,10	1,00
3,00 X 4,00		3,25	4,46	3,25	4,39	0,30	3,63	0,39	0,10	1,00
3,00 X 5,00		3,25	5,15	3,25	5,06	0,38	4,31	0,38	0,10	1,33
4,00 X 1,50		4,25	1,70	4,25	1,57	0,30	0,93	0,34	0,10	0,80
4,00 X 2,00		4,25	2,19	4,25	2,08	0,30	1,36	0,35	0,10	0,80
4,00 X 3,00		4,25	3,14	4,25	3,06	0,30	2,31	0,38	0,10	1,00
4,00 X 4,00		4,25	4,46	4,25	4,39	0,30	3,63	0,39	0,10	1,00
4,00 X 5,00		4,25	5,15	4,25	5,06	0,38	4,31	0,38	0,10	1,33
6,00 X 4,00		6,25	4,46	6,25	4,39	0,30	3,63	0,39	0,10	1,00

Les dimensions qui paraissent au tableau le sont à titre de référence seulement. Communiquez avec T&B pour tout besoin plus précis.

Renseignements techniques

Dimensions — Chemins de câbles Thomas & Betts à parois à crans étroits (PVC)

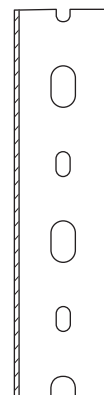
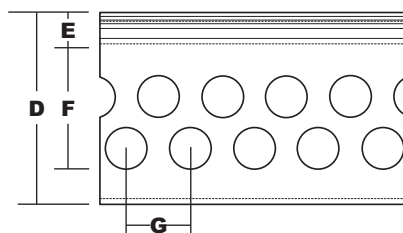
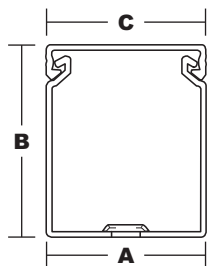


GRANDEUR NOMINALE		FIG.	DIMENSIONS (PO)								
Larg.	Haut.		A	B	C	D	E	F	G	H	I
0,75 X 1,50	1	0,94	1,60	0,94	1,50	0,20	0,93	0,27	0,10	0,50	
1,00 X 1,00	1	1,25	1,14	1,25	1,03	0,20	0,52	0,26	0,10	0,50	
1,00 X 1,50	1	1,25	1,60	1,25	1,50	0,20	0,93	0,27	0,10	0,50	
1,00 X 2,00	2	1,25	2,10	1,25	2,01	0,20	1,36	0,28	0,10	0,50	
1,00 X 3,00	3	1,25	3,05	1,25	2,99	0,20	2,31	0,32	0,10	0,50	
1,00 X 4,00	3	1,25	4,37	1,25	4,32	0,20	3,63	0,32	0,10	0,50	
1,50 X 1,00	1	1,75	1,14	1,75	1,03	0,20	0,52	0,26	0,10	0,50	
1,50 X 1,50	1	1,75	1,60	1,75	1,50	0,20	0,93	0,27	0,10	0,50	
1,50 X 2,00	2	1,75	2,10	1,75	2,01	0,20	1,36	0,29	0,10	0,50	
1,50 X 3,00	3	1,75	3,05	1,75	2,99	0,20	2,28	0,34	0,10	0,50	
1,50 X 4,00	3	1,75	4,37	1,75	4,32	0,20	3,63	0,32	0,10	0,50	
2,00 X 1,00	1	2,25	1,24	1,75	1,05	0,20	0,52	0,28	0,10	0,50	
2,00 X 1,50	1	2,25	1,70	2,25	1,52	0,20	0,93	0,29	0,10	0,50	
2,00 X 2,00	2	2,25	2,19	2,25	2,03	0,20	1,36	0,30	0,10	0,50	
2,00 X 3,00	3	2,25	3,14	2,25	3,00	0,20	2,31	0,33	0,10	0,50	
2,00 X 4,00	3	2,25	4,46	2,25	4,33	0,20	3,63	0,33	0,10	0,50	
2,00 X 5,00	3	2,25	5,15	2,25	5,02	0,20	4,31	0,34	0,10	0,50	
2,50 X 2,00	2	2,75	2,19	2,75	2,03	0,20	1,36	0,30	0,10	0,50	
2,50 X 3,00	3	2,75	3,14	2,75	3,00	0,20	2,31	0,33	0,10	0,50	
2,50 X 4,00	3	2,75	4,46	2,75	4,33	0,20	3,63	0,33	0,10	0,50	
3,00 X 1,00	1	3,25	1,24	3,25	1,06	0,20	0,52	0,29	0,10	0,50	
3,00 X 2,00	2	3,25	2,19	3,25	2,08	0,20	1,36	0,35	0,10	0,50	
3,00 X 3,00	3	3,25	3,14	3,25	3,06	0,20	2,31	0,38	0,10	0,50	
3,00 X 4,00	3	3,25	4,46	3,25	4,39	0,20	3,63	0,39	0,10	0,50	
3,00 X 5,00	3	3,25	5,15	3,25	5,06	0,20	4,31	0,38	0,10	0,50	
4,00 X 2,00	2	4,25	2,19	4,25	2,08	0,20	1,36	0,35	0,10	0,50	
4,00 X 3,00	3	4,25	3,14	4,25	3,06	0,20	2,31	0,38	0,10	0,50	
4,00 X 4,00	3	4,25	4,46	4,25	4,39	0,20	3,63	0,39	0,10	0,50	
4,00 X 5,00	3	4,25	5,15	4,25	5,06	0,20	4,31	0,38	0,10	0,50	

Les dimensions qui paraissent au tableau le sont à titre de référence seulement.
Communiquez avec T&B pour tout besoin plus précis.

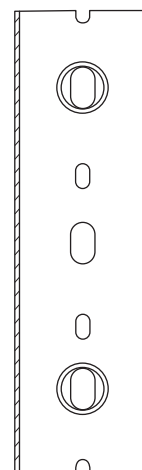
Renseignements techniques

Dimensions — Chemins de câbles Thomas & Betts à parois trouées (PVC)

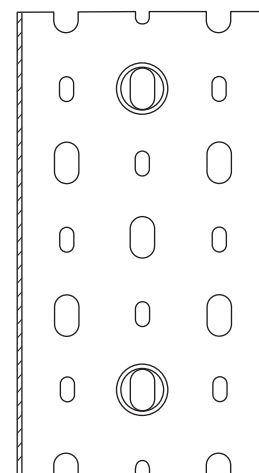


Disposition des trous
Largeurs de 3/4 et 1 po

GRANDEUR NOMINALE		DIMENSIONS (po)							Rangées de trous
Larg.	Haut.	A	B	C	D	E	F	G	
1,00 X 1,50	1,25	1,60	1,25	1,50	0,27	1,23	0,67	2	
1,00 X 2,00	1,25	2,10	1,25	2,01	0,28	1,73	0,67	2	
1,00 X 3,00	1,25	3,05	1,25	2,99	0,32	2,68	0,67	4	
1,00 X 4,00	1,25	4,37	1,25	4,32	0,32	4,00	0,67	6	
1,50 X 1,00	1,75	1,14	1,75	1,03	0,26	0,77	0,67	2	
1,50 X 1,50	1,75	1,60	1,75	1,50	0,27	1,23	0,67	2	
1,50 X 2,00	1,75	2,10	1,75	2,01	0,29	1,73	0,67	2	
1,50 X 3,00	1,75	3,05	1,75	2,99	0,34	2,65	0,67	4	
1,50 X 4,00	1,75	4,37	1,75	4,32	0,32	4,00	0,67	6	
2,00 X 1,50	2,25	1,70	2,25	1,52	0,29	1,23	0,67	2	
2,00 X 2,00	2,25	2,19	2,25	2,03	0,30	1,73	0,67	2	
2,00 X 3,00	2,25	3,14	2,25	3,00	0,33	2,68	0,67	4	
2,00 X 4,00	2,25	4,46	2,25	4,33	0,33	4,00	0,67	6	
3,00 X 2,00	3,25	2,19	3,25	2,08	0,35	1,73	0,67	2	
3,00 X 3,00	3,25	3,14	3,25	3,06	0,38	2,68	0,67	4	
3,00 X 4,00	3,25	4,46	3,25	4,39	0,39	4,00	0,67	6	
4,00 X 1,50	4,25	1,70	4,25	1,57	0,34	1,23	0,67	2	
4,00 X 2,00	4,25	2,19	4,25	2,08	0,35	1,73	0,67	2	
4,00 X 3,00	4,25	3,14	4,25	3,06	0,38	2,68	0,67	4	
4,00 X 4,00	4,25	4,46	4,25	4,39	0,39	4,00	0,67	6	



Disposition des trous
Largeurs de 1-1/2, 1 et 2-1/2 po



Disposition des trous
Largeurs de 3, 4 et 6 po

Les dimensions qui paraissent au tableau le sont à titre de référence seulement. Communiquez avec T&B pour tout besoin plus précis.