


Description	Ty-Duct N° de cat.	**PANDUCT N° de cat.	Description	Ty-Duct N° de cat.	**PANDUCT N° de cat.	Description	Ty-Duct N° de cat.	* PANDUCT N° de cat.
<b>Gris</b>			<b>Gris</b>			<b>Gris</b>		
1.5 x 1.5 à parois solides	TY15X15SPG6	FS1.5X1.5LG6	2.5 x 3 à parois à larges crans	TY25X3WPG6	G2.5X3LG6	3 x 4 à parois à crans étroits	TY3X4NPG6	F3X4LG6
1.5 x 1 à parois solides	TY15X1SPG6	FS1.5X1LG6	2.5 x 4 à parois à larges crans	TY25X4WPG6	—	3 x 5 à parois à crans étroits	TY3X5NPG6	F3X5LG6
1.5 x 2 à parois solides	TY15X2SPG6	FS1.5X2LG6	2 x 1.5 à parois à larges crans	TY2X15WPG6	G2X1.5LG6	4 x 2 à parois à crans étroits	TY4X2NPG6	F4X2LG6
1.5 x 3 à parois solides	TY15X3SPG6	FS1.5X3LG6	2 x 1 à parois à larges crans	TY2X1WPG6	G2X1LG6	4 x 3 à parois à crans étroits	TY4X3NPG6	F4X3LG6
1.5 x 4 à parois solides	TY15X4SPG6	FS1.5X4LG6	2 x 2 à parois à larges crans	TY2X2WPG6	G2X2LG6	4 x 4 à parois à crans étroits	TY4X4NPG6	F4X4LG6
1 x 1.5 à parois solides	TY1X15SPG6	FS1X1.5LG6	2 x 3 à parois à larges crans	TY2X3WPG6	G2X3LG6	4 x 5 à parois à crans étroits	TY4X5NPG6	F4X5LG6
1 x 1 à parois solides	TY1X1SPG6	FS1X1LG6	2 x 4 à parois à larges crans	TY2X4WPG6	G2X4LG6	.75 x 1.5 à parois à crans étroits	TY75X15NPG6	F.75X1.5LG6
1 x 2 à parois solides	TY1X2SPG6	FS1X2LG6NM	2 x 5 à parois à larges crans	TY2X5WPG6	G2X5LG6	1.5 x 1.5 à parois trouées	TY15X15RPG6	—
1 x 3 à parois solides	TY1X3SPG6	FS1X3LG6	3 x 1 à parois à larges crans	TY3X1WPG6	G3X1LG6	1.5 x 2 à parois trouées	TY15X2RPG6	D1.5X2LG6
1 x 4 à parois solides	TY1X4SPG6	FS1X4LG6	3 x 2 à parois à larges crans	TY3X2WPG6	G3X2LG7	1.5 x 3 à parois trouées	TY15X3RPG6	D1.5X3LG6
2.5 x 2 à parois solides	TY25X2SPG6	FS2.5X2LG6	3 x 3 à parois à larges crans	TY3X3WPG6	G3X3LG8	1.5 x 4 à parois trouées	TY15X4RPG6	D1.5X4LG6
2.5 x 3 à parois solides	TY25X3SPG6	FS2.5X3LG6	3 x 4 à parois à larges crans	TY3X4WPG6	G3X4LG9	1 x 1.5 à parois trouées	TY1X15RPG6	—
2.5 x 4 à parois solides	TY25X4SPG6	FS2.5X4LG6	3 x 5 à parois à larges crans	TY3X5WPG6	G3X5LG10	1 x 2 à parois trouées	TY1X2RPG6	D1X2LG6
2 x 1.5 à parois solides	TY2X15SPG6	FS2X1.5LG6	4 x 1.5 à parois à larges crans	TY4X15WPG6	G4X1.5LG10	1 x 3 à parois trouées	TY1X3RPG6	D1X3LG6
2 x 1 à parois solides	TY2X1SPG6	FS2X1LG6	4 x 2 à parois à larges crans	TY4X2WPG6	G4X2LG11	1 x 4 à parois trouées	TY1X4RPG6	D1X4LG6
2 x 2 à parois solides	TY2X2SPG6	FS2X2LG6	4 x 3 à parois à larges crans	TY4X3WPG6	G4X3LG12	2 x 1.5 à parois trouées	TY2X15RPG6	—
2 x 3 à parois solides	TY2X3SPG6	FS2X3LG6	4 x 4 à parois à larges crans	TY4X4WPG6	G4X4LG13	2 x 2 à parois trouées	TY2X2RPG6	D2X2LG6
2 x 4 à parois solides	TY2X4SPG6	FS2X4LG6NM	4 x 5 à parois à larges crans	TY4X5WPG6	G4X5LG14	2 x 3 à parois trouées	TY2X3RPG6	D2X3LG6
2 x 5 à parois solides	TY2X5SPG6	FS2X5LG6	6 x 4 à parois à larges crans	TY6X4WPG6	G6X4LG14	2 x 4 à parois trouées	TY2X4RPG6	D2X4LG6
3 x 1 à parois solides	TY3X1SPG6	FS3X1LG6	.75 x 1.5 à parois à larges crans	TY75X15WPG6	G.75X1.5LG14	3 x 2 à parois trouées	TY3X2RPG6	D3X2LG6
3 x 2 à parois solides	TY3X2SPG6	FS3X2LG6	.75 x 1 à parois à larges crans	TY75X1WPG6	G.75X1LG14	3 x 3 à parois trouées	TY3X3RPG6	D3X3LG6
3 x 3 à parois solides	TY3X3SPG6	FS3X3LG6	.75 x 2 à parois à larges crans	TY75X2WPG6	G.75X2LG14	3 x 4 à parois trouées	TY3X4RPG6	D3X4LG6
3 x 4 à parois solides	TY3X4SPG6	FS3X4LG6NM	1.5 x 1.5 à parois à crans étroits	TY15X15NPG6	F1.5X1.5LG6	4 x 1.5 à parois trouées	TY4X15RPG6	—
3 x 5 à parois solides	TY3X5SPG6	FS3X5LG6NM	1.5 x 1 à parois à crans étroits	TY15X1NPG6	F1.5X1LG6	4 x 2 à parois trouées	TY4X2RPG6	D4X2LG6
4 x 1.5 à parois solides	TY4X15SPG6	—	1.5 x 2 à parois à crans étroits	TY15X2NPG6	F1.5X2LG6	4 x 3 à parois trouées	TY4X3RPG6	D4X3LG6
4 x 2 à parois solides	TY4X2SPG6	FS4X2LG6	1.5 x 3 à parois à crans étroits	TY15X3NPG6	F1.5X3LG6	4 x 4 à parois trouées	TY4X4RPG6	D4X4LG6
4 x 3 à parois solides	TY4X3SPG6	FS4X3LG6	1.5 x 4 à parois à crans étroits	TY15X4NPG6	F1.5X4LG6	1" paroi de division	TY1DG6	D1H6
4 x 4 à parois solides	TY4X4SPG6	FS4X4LG6	1 x 1.5 à parois à crans étroits	TY1X15NPG6	F1X1.5LG6	1.5" paroi de division	TY1.5DG6	D2H6
4 x 5 à parois solides	TY4X5SPG6	FS4X5LG6	1 x 1 à parois à crans étroits	TY1X1NPG6	F1X1LG6	2" paroi de division	TY2DG6	D3H6
6 x 4 à parois solides	TY6X4SPG6	FS6X4LG6	1 x 2 à parois à crans étroits	TY1X2NPG6	F1X2LG6	3" paroi de division	TY3DG6	D3H6
.75 x 1.5 à parois solides	TY75X15SPG6	—	1 x 3 à parois à crans étroits	TY1X3NPG6	F1X3LG6	4" paroi de division	TY4DG6	D4H6
.75 x 1 à parois solides	TY75X1SPG6	—	1 x 4 à parois à crans étroits	TY1X4NPG6	F1X4LG6	5" paroi de division	TY5DG6	D5H6
.75 x 2 à parois solides	TY75X2SPG6	—	2.5 x 2 à parois à crans étroits	TY25X2NPG6	—	Renfort de coins	TYCSG6	CS1LG6
1.5 x 1.5 à parois à larges crans	TY15X15WPG6	G1.5X1.5LG6	2.5 x 3 à parois à crans étroits	TY25X3NPG6	—	Bande de jonction	TYJCG6	DJS1LG6
1.5 x 1 à parois à larges crans	TY15X1WPG6	G1.5X1LG6	2.5 x 4 à parois à crans étroits	TY25X4NPG6	—	1.5 couvercle	TY15CPG6	C1.5LG6
1.5 x 2 à parois à larges crans	TY15X2WPG6	G1.5X2LG6	2 x 1.5 à parois à crans étroits	TY2X15NPG6	F2X1.5LG6	1 couvercle	TY1CPG6	C1LG6
1.5 x 3 à parois à larges crans	TY15X3WPG6	G1.5X3LG6	2 x 1 à parois à crans étroits	TY2X1NPG6	F2X1LG6	2.5 couvercle	TY25CPG6	C2.5LG6
1.5 x 4 à parois à larges crans	TY15X4WPG6	G1.5X4LG6	2 x 2 à parois à crans étroits	TY2X2NPG6	F2X2LG6	2 couvercle	TY2CPG6	C2LG6
1 x 1.5 à parois à larges crans	TY1X15WPG6	G1X1.5LG6	2 x 3 à parois à crans étroits	TY2X3NPG6	F2X3LG6	3 couvercle	TY3CPG6	C3LG6
1 x 1 à parois à larges crans	TY1X1WPG6	G1X1LG6	2 x 4 à parois à crans étroits	TY2X4NPG6	F2X4LG6	4 couvercle	TY4CPG6	C4LG6
1 x 2 à parois à larges crans	TY1X2WPG6	G1X2LG6	2 x 5 à parois à crans étroits	TY2X5NPG6	F2X5LG6	6 couvercle	TY6CPG6	C6LG6
1 x 3 à parois à larges crans	TY1X3WPG6	G1X3LG6	3 x 1 à parois à crans étroits	TY3X1NPG6	F3X1LG6	.75 couvercle	TY75CPG6	C.75LG6
1 x 4 à parois à larges crans	TY1X4WPG6	G1X4LG6	3 x 2 à parois à crans étroits	TY3X2NPG6	F3X2LG6			
2.5 x 2 à parois à larges crans	TY25X2WPG6	—	3 x 3 à parois à crans étroits	TY3X3NPG6	F3X3LG6			


\*\*Panduct<sup>MD</sup> est une marque déposée de Panduit Corp.



Description	Ty-Duct N° de cat.	**PANDUCT N° de cat.	Description	Ty-Duct N° de cat.	**PANDUCT N° de cat.	Description	Ty-Duct N° de cat.	**PANDUCT N° de cat.
<b>Noir</b>			<b>Noir</b>			<b>Noir</b>		
1.5 x 1.5 à parois solides	TY15X15SPG6	FS1.5X1.5LG6	2.5 x 3 à parois à larges crans	TY25X3WPG6	G2.5X3LG6	3 x 4 à parois à crans étroits	TY3X4NPG6	F3X4LG6
1.5 x 1 à parois solides	TY15X1SPG6	FS1.5X1LG6	2.5 x 4 à parois à larges crans	TY25X4WPG6	—	3 x 5 à parois à crans étroits	TY3X5NPG6	F3X5LG6
1.5 x 2 à parois solides	TY15X2SPG6	FS1.5X2LG6	2 x 1.5 à parois à larges crans	TY2X15WPG6	G2X1.5LG6	4 x 2 à parois à crans étroits	TY4X2NPG6	F4X2LG6
1.5 x 3 à parois solides	TY15X3SPG6	FS1.5X3LG6	2 x 1 à parois à larges crans	TY2X1WPG6	G2X1LG6	4 x 3 à parois à crans étroits	TY4X3NPG6	F4X3LG6
1.5 x 4 à parois solides	TY15X4SPG6	FS1.5X4LG6	2 x 2 à parois à larges crans	TY2X2WPG6	G2X2LG6	4 x 4 à parois à crans étroits	TY4X4NPG6	F4X4LG6
1 x 1.5 à parois solides	TY1X15SPG6	FS1X1.5LG6	2 x 3 à parois à larges crans	TY2X3WPG6	G2X3LG6	4 x 5 à parois à crans étroits	TY4X5NPG6	F4X5LG6
1 x 1 à parois solides	TY1X1SPG6	FS1X1LG6	2 x 4 à parois à larges crans	TY2X4WPG6	G2X4LG6	.75 x 1.5 à parois à crans étroits	TY75X15NPG6	F.75X1.5LG6
1 x 2 à parois solides	TY1X2SPG6	FS1X2LG6NM	2 x 5 à parois à larges crans	TY2X5WPG6	G2X5LG6	1.5 x 1.5 à parois trouées	TY15X15RPG6	—
1 x 3 à parois solides	TY1X3SPG6	FS1X3LG6	3 x 1 à parois à larges crans	TY3X1WPG6	G3X1LG6	1.5 x 2 à parois trouées	TY15X2RPG6	D1.5X2LG6
1 x 4 à parois solides	TY1X4SPG6	FS1X4LG6	3 x 2 à parois à larges crans	TY3X2WPG6	G3X2LG7	1.5 x 3 à parois trouées	TY15X3RPG6	D1.5X3LG6
2.5 x 2 à parois solides	TY25X2SPG6	FS2.5X2LG6	3 x 3 à parois à larges crans	TY3X3WPG6	G3X3LG8	1.5 x 4 à parois trouées	TY15X4RPG6	D1.5X4LG6
2.5 x 3 à parois solides	TY25X3SPG6	FS2.5X3LG6	3 x 4 à parois à larges crans	TY3X4WPG6	G3X4LG9	1 x 1.5 à parois trouées	TY1X15RPG6	—
2.5 x 4 à parois solides	TY25X4SPG6	FS2.5X4LG6	3 x 5 à parois à larges crans	TY3X5WPG6	G3X5LG10	1 x 2 à parois trouées	TY1X2RPG6	D1X2LG6
2 x 1.5 à parois solides	TY2X15SPG6	FS2X1.5LG6	4 x 1.5 à parois à larges crans	TY4X15WPG6	G4X1.5LG10	1 x 3 à parois trouées	TY1X3RPG6	D1X3LG6
2 x 1 à parois solides	TY2X1SPG6	FS2X1LG6	4 x 2 à parois à larges crans	TY4X2WPG6	G4X2LG11	1 x 4 à parois trouées	TY1X4RPG6	D1X4LG6
2 x 2 à parois solides	TY2X2SPG6	FS2X2LG6	4 x 3 à parois à larges crans	TY4X3WPG6	G4X3LG12	2 x 1.5 à parois trouées	TY2X15RPG6	—
2 x 3 à parois solides	TY2X3SPG6	FS2X3LG6	4 x 4 à parois à larges crans	TY4X4WPG6	G4X4LG13	2 x 2 à parois trouées	TY2X2RPG6	D2X2LG6
2 x 4 à parois solides	TY2X4SPG6	FS2X4LG6NM	4 x 5 à parois à larges crans	TY4X5WPG6	G4X5LG14	2 x 3 à parois trouées	TY2X3RPG6	D2X3LG6
2 x 5 à parois solides	TY2X5SPG6	FS2X5LG6	6 x 4 à parois à larges crans	TY6X4WPG6	G6X4LG14	2 x 4 à parois trouées	TY2X4RPG6	D2X4LG6
3 x 1 à parois solides	TY3X1SPG6	FS3X1LG6	.75 x 1.5 à parois à larges crans	TY75X15WPG6	G.75X1.5LG14	3 x 2 à parois trouées	TY3X2RPG6	D3X2LG6
3 x 2 à parois solides	TY3X2SPG6	FS3X2LG6	.75 x 1 à parois à larges crans	TY75X1WPG6	G.75X1LG14	3 x 3 à parois trouées	TY3X3RPG6	D3X3LG6
3 x 3 à parois solides	TY3X3SPG6	FS3X3LG6	.75 x 2 à parois à larges crans	TY75X2WPG6	G.75X2LG14	3 x 4 à parois trouées	TY3X4RPG6	D3X4LG6
3 x 4 à parois solides	TY3X4SPG6	FS3X4LG6NM	1.5 x 1.5 à parois à crans étroits	TY15X15NPG6	F1.5X1.5LG6	4 x 1.5 à parois trouées	TY4X15RPG6	—
3 x 5 à parois solides	TY3X5SPG6	FS3X5LG6NM	1.5 x 1 à parois à crans étroits	TY15X1NPG6	F1.5X1LG6	4 x 2 à parois trouées	TY4X2RPG6	D4X2LG6
4 x 1.5 à parois solides	TY4X15SPG6	—	1.5 x 2 à parois à crans étroits	TY15X2NPG6	F1.5X2LG6	4 x 3 à parois trouées	TY4X3RPG6	D4X3LG6
4 x 2 à parois solides	TY4X2SPG6	FS4X2LG6	1.5 x 3 à parois à crans étroits	TY15X3NPG6	F1.5X3LG6	4 x 4 à parois trouées	TY4X4RPG6	D4X4LG6
4 x 3 à parois solides	TY4X3SPG6	FS4X3LG6	1.5 x 4 à parois à crans étroits	TY15X4NPG6	F1.5X4LG6	1" paroi de division	TY1DG6	D1H6
4 x 4 à parois solides	TY4X4SPG6	FS4X4LG6	1 x 1.5 à parois à crans étroits	TY1X15NPG6	F1X1.5LG6	1.5" paroi de division	TY1.5DG6	D2H6
4 x 5 à parois solides	TY4X5SPG6	FS4X5LG6	1 x 1 à parois à crans étroits	TY1X1NPG6	F1X1LG6	2" paroi de division	TY2DG6	D3H6
6 x 4 à parois solides	TY6X4SPG6	FS6X4LG6	1 x 2 à parois à crans étroits	TY1X2NPG6	F1X2LG6	3" paroi de division	TY3DG6	D3H6
.75 x 1.5 à parois solides	TY75X15SPG6	—	1 x 3 à parois à crans étroits	TY1X3NPG6	F1X3LG6	4" paroi de division	TY4DG6	D4H6
.75 x 1 à parois solides	TY75X1SPG6	—	1 x 4 à parois à crans étroits	TY1X4NPG6	F1X4LG6	5" paroi de division	TY5DG6	D5H6
.75 x 2 à parois solides	TY75X2SPG6	—	2.5 x 2 à parois à crans étroits	TY25X2NPG6	—	Renfort de coins	TYCSG6	CS1LG6
1.5 x 1.5 à parois à larges crans	TY15X15WPG6	G1.5X1.5LG6	2.5 x 3 à parois à crans étroits	TY25X3NPG6	—	Bande de jonction	TYJCG6	DJS1LG6
1.5 x 1 à parois à larges crans	TY15X1WPG6	G1.5X1LG6	2.5 x 4 à parois à crans étroits	TY25X4NPG6	—	1.5 couvercle	TY15CPG6	C1.5LG6
1.5 x 2 à parois à larges crans	TY15X2WPG6	G1.5X2LG6	2 x 1.5 à parois à crans étroits	TY2X15NPG6	F2X1.5LG6	1 couvercle	TY1CPG6	C1LG6
1.5 x 3 à parois à larges crans	TY15X3WPG6	G1.5X3LG6	2 x 1 à parois à crans étroits	TY2X1NPG6	F2X1LG6	2.5 couvercle	TY25CPG6	C2.5LG6
1.5 x 4 à parois à larges crans	TY15X4WPG6	G1.5X4LG6	2 x 2 à parois à crans étroits	TY2X2NPG6	F2X2LG6	2 couvercle	TY2CPG6	C2LG6
1 x 1.5 à parois à larges crans	TY1X15WPG6	G1X1.5LG6	2 x 3 à parois à crans étroits	TY2X3NPG6	F2X3LG6	3 couvercle	TY3CPG6	C3LG6
1 x 1 à parois à larges crans	TY1X1WPG6	G1X1LG6	2 x 4 à parois à crans étroits	TY2X4NPG6	F2X4LG6	4 couvercle	TY4CPG6	C4LG6
1 x 2 à parois à larges crans	TY1X2WPG6	G1X2LG6	2 x 5 à parois à crans étroits	TY2X5NPG6	F2X5LG6	6 couvercle	TY6CPG6	C6LG6
1 x 3 à parois à larges crans	TY1X3WPG6	G1X3LG6	3 x 1 à parois à crans étroits	TY3X1NPG6	F3X1LG6	.75 couvercle	TY75CPG6	C.75LG6
1 x 4 à parois à larges crans	TY1X4WPG6	G1X4LG6	3 x 2 à parois à crans étroits	TY3X2NPG6	F3X2LG6			
2.5 x 2 à parois à larges crans	TY25X2WPG6	—	3 x 3 à parois à crans étroits	TY3X3NPG6	F3X3LG6			

\*\*Panduct<sup>md</sup> est une marque déposée de Panduit Corp.


\* Disponible en gris seulement



Description	Ty-Duct N° de cat.	**PANDUCT N° de cat.	Description	Ty-Duct N° de cat.	**PANDUCT N° de cat.	Description	Ty-Duct N° de cat.	**PANDUCT N° de cat.
<b>Blanc</b>			<b>Blanc</b>			<b>Blanc</b>		
1.5 x 1.5 à parois solides	TY15X15SPB6	FS1.5X1.5BL6	2.5 x 3 à parois à larges crans	TY25X3WPB6	G2.5X3BL6	3 x 4 à parois à crans étroits	TY3X4NPB6	F3X4BL6
1.5 x 1 à parois solides	TY15X1SPB6	FS1.5X1BL6	2.5 x 4 à parois à larges crans	TY25X4WPB6	—	3 x 5 à parois à crans étroits	TY3X5NPB6	F3X5BL6
1.5 x 2 à parois solides	TY15X2SPB6	FS1.5X2BL6	2 x 1.5 à parois à larges crans	TY2X15WPB6	G2X1.5BL6	4 x 2 à parois à crans étroits	TY4X2NPB6	F4X2BL6
1.5 x 3 à parois solides	TY15X3SPB6	FS1.5X3BL6	2 x 1 à parois à larges crans	TY2X1WPB6	G2X1BL6	4 x 3 à parois à crans étroits	TY4X3NPB6	F4X3BL6
1.5 x 4 à parois solides	TY15X4SPB6	FS1.5X4BL6	2 x 2 à parois à larges crans	TY2X2WPB6	G2X2BL6	4 x 4 à parois à crans étroits	TY4X4NPB6	F4X4BL6
1 x 1.5 à parois solides	TY1X15SPB6	FS1X1.5BL6	2 x 3 à parois à larges crans	TY2X3WPB6	G2X3BL6	4 x 5 à parois à crans étroits	TY4X5NPB6	F4X5BL6
1 x 1 à parois solides	TY1X1SPB6	FS1X1BL6	2 x 4 à parois à larges crans	TY2X4WPB6	G2X4BL6	.75 x 1.5 à parois à crans étroits	TY75X15NPB6	F.75X1.5BL6
1 x 2 à parois solides	TY1X2SPB6	FS1X2BL6NM	2 x 5 à parois à larges crans	TY2X5WPB6	G2X5BL6	1.5 x 1.5 à parois trouées	TY15X15RPB6	—
1 x 3 à parois solides	TY1X3SPB6	FS1X3BL6	3 x 1 à parois à larges crans	TY3X1WPB6	G3X1BL6	1.5 x 2 à parois trouées	TY15X2RPB6	D1.5X2BL6
1 x 4 à parois solides	TY1X4SPB6	FS1X4BL6	3 x 2 à parois à larges crans	TY3X2WPB6	G3X2BL7	1.5 x 3 à parois trouées	TY15X3RPB6	D1.5X3BL6
2.5 x 2 à parois solides	TY25X2SPB6	FS2.5X2BL6	3 x 3 à parois à larges crans	TY3X3WPB6	G3X3BL8	1.5 x 4 à parois trouées	TY15X4RPB6	D1.5X4BL6
2.5 x 3 à parois solides	TY25X3SPB6	FS2.5X3BL6	3 x 4 à parois à larges crans	TY3X4WPB6	G3X4BL9	1 x 1.5 à parois trouées	TY1X15RPB6	—
2.5 x 4 à parois solides	TY25X4SPB6	FS2.5X4BL6	3 x 5 à parois à larges crans	TY3X5WPB6	G3X5BL10	1 x 2 à parois trouées	TY1X2RPB6	D1X2BL6
2 x 1.5 à parois solides	TY2X15SPB6	FS2X1.5BL6	4 x 1.5 à parois à larges crans	TY4X15WPB6	G4X1.5BL10	1 x 3 à parois trouées	TY1X3RPB6	D1X3BL6
2 x 1 à parois solides	TY2X1SPB6	FS2X1BL6	4 x 2 à parois à larges crans	TY4X2WPB6	G4X2BL11	1 x 4 à parois trouées	TY1X4RPB6	D1X4BL6
2 x 2 à parois solides	TY2X2SPB6	FS2X2BL6	4 x 3 à parois à larges crans	TY4X3WPB6	G4X3BL12	2 x 1.5 à parois trouées	TY2X15RPB6	—
2 x 3 à parois solides	TY2X3SPB6	FS2X3BL6	4 x 4 à parois à larges crans	TY4X4WPB6	G4X4BL13	2 x 2 à parois trouées	TY2X2RPB6	D2X2BL6
2 x 4 à parois solides	TY2X4SPB6	FS2X4BL6NM	4 x 5 à parois à larges crans	TY4X5WPB6	G4X5BL14	2 x 3 à parois trouées	TY2X3RPB6	D2X3BL6
2 x 5 à parois solides	TY2X5SPB6	FS2X5BL6	6 x 4 à parois à larges crans	TY6X4WPB6	G6X4BL14	2 x 4 à parois trouées	TY2X4RPB6	D2X4BL6
3 x 1 à parois solides	TY3X1SPB6	FS3X1BL6	.75 x 1.5 à parois à larges crans	TY75X15WPB6	G.75X1.5BL14	3 x 2 à parois trouées	TY3X2RPB6	D3X2BL6
3 x 2 à parois solides	TY3X2SPB6	FS3X2BL6	.75 x 1 à parois à larges crans	TY75X1WPB6	G.75X1BL14	3 x 3 à parois trouées	TY3X3RPB6	D3X3BL6
3 x 3 à parois solides	TY3X3SPB6	FS3X3BL6	.75 x 2 à parois à larges crans	TY75X2WPB6	G.75X2BL14	3 x 4 à parois trouées	TY3X4RPB6	D3X4BL6
3 x 4 à parois solides	TY3X4SPB6	FS3X4BL6NM	1.5 x 1.5 à parois à crans étroits	TY15X15NPB6	F1.5X1.5BL6	4 x 1.5 à parois trouées	TY4X15RPB6	—
3 x 5 à parois solides	TY3X5SPB6	FS3X5BL6NM	1.5 x 1 à parois à crans étroits	TY15X1NPB6	F1.5X1BL6	4 x 2 à parois trouées	TY4X2RPB6	D4X2BL6
4 x 1.5 à parois solides	TY4X15SPB6	—	1.5 x 2 à parois à crans étroits	TY15X2NPB6	F1.5X2BL6	4 x 3 à parois trouées	TY4X3RPB6	D4X3BL6
4 x 2 à parois solides	TY4X2SPB6	FS4X2BL6	1.5 x 3 à parois à crans étroits	TY15X3NPB6	F1.5X3BL6	4 x 4 à parois trouées	TY4X4RPB6	D4X4BL6
4 x 3 à parois solides	TY4X3SPB6	FS4X3BL6	1.5 x 4 à parois à crans étroits	TY15X4NPB6	F1.5X4BL6	1" paroi de division	TY1DB6	D1H6*
4 x 4 à parois solides	TY4X4SPB6	FS4X4BL6	1 x 1.5 à parois à crans étroits	TY1X15NPB6	F1X1.5BL6	1.5" paroi de division	TY1.5DB6	D2H6*
4 x 5 à parois solides	TY4X5SPB6	FS4X5BL6	1 x 1 à parois à crans étroits	TY1X1NPB6	F1X1BL6	2" paroi de division	TY2DB6	D3H6*
6 x 4 à parois solides	TY6X4SPB6	FS6X4BL6	1 x 2 à parois à crans étroits	TY1X2NPB6	F1X2BL6	3" paroi de division	TY3DB6	D3H6*
.75 x 1.5 à parois solides	TY75X15SPB6	—	1 x 3 à parois à crans étroits	TY1X3NPB6	F1X3BL6	4" paroi de division	TY4DB6	D4H6*
.75 x 1 à parois solides	TY75X1SPB6	—	1 x 4 à parois à crans étroits	TY1X4NPB6	F1X4BL6	5" paroi de division	TY5DB6	D5H6*
.75 x 2 à parois solides	TY75X2SPB6	—	2.5 x 2 à parois à crans étroits	TY25X2NPB6	—	Renfort de coins	TYCSB6	CS1BL6
1.5 x 1.5 à parois à larges crans	TY15X15WPB6	G1.5X1.5BL6	2.5 x 3 à parois à crans étroits	TY25X3NPB6	—	Bande de jonction	TYJCB6	DJ1L6G6
1.5 x 1 à parois à larges crans	TY15X1WPB6	G1.5X1BL6	2.5 x 4 à parois à crans étroits	TY25X4NPB6	—	1.5 couvercle	TY15CPB6	C1.5BL6
1.5 x 2 à parois à larges crans	TY15X2WPB6	G1.5X2BL6	2 x 1.5 à parois à crans étroits	TY2X15NPB6	F2X1.5BL6	1 couvercle	TY1CPB6	C1BL6
1.5 x 3 à parois à larges crans	TY15X3WPB6	G1.5X3BL6	2 x 1 à parois à crans étroits	TY2X1NPB6	F2X1BL6	2.5 couvercle	TY25CPB6	C2.5BL6
1.5 x 4 à parois à larges crans	TY15X4WPB6	G1.5X4BL6	2 x 2 à parois à crans étroits	TY2X2NPB6	F2X2BL6	2 couvercle	TY2CPB6	C2BL6
1 x 1.5 à parois à larges crans	TY1X15WPB6	G1X1.5BL6	2 x 3 à parois à crans étroits	TY2X3NPB6	F2X3BL6	3 couvercle	TY3CPB6	C3BL6
1 x 1 à parois à larges crans	TY1X1WPB6	G1X1BL6	2 x 4 à parois à crans étroits	TY2X4NPB6	F2X4BL6	4 couvercle	TY4CPB6	C4BL6
1 x 2 à parois à larges crans	TY1X2WPB6	G1X2BL6	2 x 5 à parois à crans étroits	TY2X5NPB6	F2X5BL6	6 couvercle	TY6CPB6	C6BL6
1 x 3 à parois à larges crans	TY1X3WPB6	G1X3BL6	3 x 1 à parois à crans étroits	TY3X1NPB6	F3X1BL6	.75 couvercle	TY75CPB6	C.75BL6
1 x 4 à parois à larges crans	TY1X4WPB6	G1X4BL6	3 x 2 à parois à crans étroits	TY3X2NPB6	F3X2BL6			
2.5 x 2 à parois à larges crans	TY25X2WPB6	—	3 x 3 à parois à crans étroits	TY3X3NPB6	F3X3BL6			

\*\*Panduct<sup>md</sup> est une marque déposée de Panduit Corp.

\* Disponible en gris seulement



Description	Ty-Duct N° de cat.	**PANDUCT N° de cat.	Description	Ty-Duct N° de cat.	**PANDUCT N° de cat.	Description	Ty-Duct N° de cat.	**PANDUCT N° de cat.
<b>Bleu int.</b>			<b>Bleu int.</b>			<b>Bleu int.</b>		
1.5 x 1.5 à parois solides	TY15X15SPB6	FS1.5X1.5BL6	2.5 x 3 à parois à larges crans	TY25X3WPB6	G2.5X3BL6	3 x 4 à parois à crans étroits	TY3X4NPB6	F3X4BL6
1.5 x 1 à parois solides	TY15X1SPB6	FS1.5X1BL6	2.5 x 4 à parois à larges crans	TY25X4WPB6	—	3 x 5 à parois à crans étroits	TY3X5NPB6	F3X5BL6
1.5 x 2 à parois solides	TY15X2SPB6	FS1.5X2BL6	2 x 1.5 à parois à larges crans	TY2X15WPB6	G2X1.5BL6	4 x 2 à parois à crans étroits	TY4X2NPB6	F4X2BL6
1.5 x 3 à parois solides	TY15X3SPB6	FS1.5X3BL6	2 x 1 à parois à larges crans	TY2X1WPB6	G2X1BL6	4 x 3 à parois à crans étroits	TY4X3NPB6	F4X3BL6
1.5 x 4 à parois solides	TY15X4SPB6	FS1.5X4BL6	2 x 2 à parois à larges crans	TY2X2WPB6	G2X2BL6	4 x 4 à parois à crans étroits	TY4X4NPB6	F4X4BL6
1 x 1.5 à parois solides	TY1X15SPB6	FS1X1.5BL6	2 x 3 à parois à larges crans	TY2X3WPB6	G2X3BL6	4 x 5 à parois à crans étroits	TY4X5NPB6	F4X5BL6
1 x 1 à parois solides	TY1X1SPB6	FS1X1BL6	2 x 4 à parois à larges crans	TY2X4WPB6	G2X4BL6	.75 x 1.5 à parois à crans étroits	TY75X15NPB6	F.75X1.5BL6
1 x 2 à parois solides	TY1X2SPB6	FS1X2BL6NM	2 x 5 à parois à larges crans	TY2X5WPB6	G2X5BL6	1.5 x 1.5 à parois trouées	TY15X15RPB6	—
1 x 3 à parois solides	TY1X3SPB6	FS1X3BL6	3 x 1 à parois à larges crans	TY3X1WPB6	G3X1BL6	1.5 x 2 à parois trouées	TY15X2RPB6	D1.5X2BL6
1 x 4 à parois solides	TY1X4SPB6	FS1X4BL6	3 x 2 à parois à larges crans	TY3X2WPB6	G3X2BL7	1.5 x 3 à parois trouées	TY15X3RPB6	D1.5X3BL6
2.5 x 2 à parois solides	TY25X2SPB6	FS2.5X2BL6	3 x 3 à parois à larges crans	TY3X3WPB6	G3X3BL8	1.5 x 4 à parois trouées	TY15X4RPB6	D1.5X4BL6
2.5 x 3 à parois solides	TY25X3SPB6	FS2.5X3BL6	3 x 4 à parois à larges crans	TY3X4WPB6	G3X4BL9	1 x 1.5 à parois trouées	TY1X15RPB6	—
2.5 x 4 à parois solides	TY25X4SPB6	FS2.5X4BL6	3 x 5 à parois à larges crans	TY3X5WPB6	G3X5BL10	1 x 2 à parois trouées	TY1X2RPB6	D1X2BL6
2 x 1.5 à parois solides	TY2X15SPB6	FS2X1.5BL6	4 x 1.5 à parois à larges crans	TY4X15WPB6	G4X1.5BL10	1 x 3 à parois trouées	TY1X3RPB6	D1X3BL6
2 x 1 à parois solides	TY2X1SPB6	FS2X1BL6	4 x 2 à parois à larges crans	TY4X2WPB6	G4X2BL11	1 x 4 à parois trouées	TY1X4RPB6	D1X4BL6
2 x 2 à parois solides	TY2X2SPB6	FS2X2BL6	4 x 3 à parois à larges crans	TY4X3WPB6	G4X3BL12	2 x 1.5 à parois trouées	TY2X15RPB6	—
2 x 3 à parois solides	TY2X3SPB6	FS2X3BL6	4 x 4 à parois à larges crans	TY4X4WPB6	G4X4BL13	2 x 2 à parois trouées	TY2X2RPB6	D2X2BL6
2 x 4 à parois solides	TY2X4SPB6	FS2X4BL6NM	4 x 5 à parois à larges crans	TY4X5WPB6	G4X5BL14	2 x 3 à parois trouées	TY2X3RPB6	D2X3BL6
2 x 5 à parois solides	TY2X5SPB6	FS2X5BL6	6 x 4 à parois à larges crans	TY6X4WPB6	G6X4BL14	2 x 4 à parois trouées	TY2X4RPB6	D2X4BL6
3 x 1 à parois solides	TY3X1SPB6	FS3X1BL6	.75 x 1.5 à parois à larges crans	TY75X15WPB6	G.75X1.5BL14	3 x 2 à parois trouées	TY3X2RPB6	D3X2BL6
3 x 2 à parois solides	TY3X2SPB6	FS3X2BL6	.75 x 1 à parois à larges crans	TY75X1WPB6	G.75X1BL14	3 x 3 à parois trouées	TY3X3RPB6	D3X3BL6
3 x 3 à parois solides	TY3X3SPB6	FS3X3BL6	.75 x 2 à parois à larges crans	TY75X2WPB6	G.75X2BL14	3 x 4 à parois trouées	TY3X4RPB6	D3X4BL6
3 x 4 à parois solides	TY3X4SPB6	FS3X4BL6NM	1.5 x 1.5 à parois à crans étroits	TY15X15NPB6	F1.5X1.5BL6	4 x 1.5 à parois trouées	TY4X15RPB6	—
3 x 5 à parois solides	TY3X5SPB6	FS3X5BL6NM	1.5 x 1 à parois à crans étroits	TY15X1NPB6	F1.5X1BL6	4 x 2 à parois trouées	TY4X2RPB6	D4X2BL6
4 x 1.5 à parois solides	TY4X15SPB6	—	1.5 x 2 à parois à crans étroits	TY15X2NPB6	F1.5X2BL6	4 x 3 à parois trouées	TY4X3RPB6	D4X3BL6
4 x 2 à parois solides	TY4X2SPB6	FS4X2BL6	1.5 x 3 à parois à crans étroits	TY15X3NPB6	F1.5X3BL6	4 x 4 à parois trouées	TY4X4RPB6	D4X4BL6
4 x 3 à parois solides	TY4X3SPB6	FS4X3BL6	1.5 x 4 à parois à crans étroits	TY15X4NPB6	F1.5X4BL6	1" paroi de division	TY1DB6	D1H6*
4 x 4 à parois solides	TY4X4SPB6	FS4X4BL6	1 x 1.5 à parois à crans étroits	TY1X15NPB6	F1X1.5BL6	1.5" paroi de division	TY1.5DB6	D2H6*
4 x 5 à parois solides	TY4X5SPB6	FS4X5BL6	1 x 1 à parois à crans étroits	TY1X1NPB6	F1X1BL6	2" paroi de division	TY2DB6	D3H6*
6 x 4 à parois solides	TY6X4SPB6	FS6X4BL6	1 x 2 à parois à crans étroits	TY1X2NPB6	F1X2BL6	3" paroi de division	TY3DB6	D3H6*
.75 x 1.5 à parois solides	TY75X15SPB6	—	1 x 3 à parois à crans étroits	TY1X3NPB6	F1X3BL6	4" paroi de division	TY4DB6	D4H6*
.75 x 1 à parois solides	TY75X1SPB6	—	1 x 4 à parois à crans étroits	TY1X4NPB6	F1X4BL6	5" paroi de division	TY5DB6	D5H6*
.75 x 2 à parois solides	TY75X2SPB6	—	2.5 x 2 à parois à crans étroits	TY25X2NPB6	—	Renfort de coins	TYCSB6	CS1BL6
1.5 x 1.5 à parois à larges crans	TY15X15WPB6	G1.5X1.5BL6	2.5 x 3 à parois à crans étroits	TY25X3NPB6	—	Bande de jonction	TYJCB6	DJS1LG6
1.5 x 1 à parois à larges crans	TY15X1WPB6	G1.5X1BL6	2.5 x 4 à parois à crans étroits	TY25X4NPB6	—	1.5 couvercle	TY15CPB6	C1.5BL6
1.5 x 2 à parois à larges crans	TY15X2WPB6	G1.5X2BL6	2 x 1.5 à parois à crans étroits	TY2X15NPB6	F2X1.5BL6	1 couvercle	TY1CPB6	C1BL6
1.5 x 3 à parois à larges crans	TY15X3WPB6	G1.5X3BL6	2 x 1 à parois à crans étroits	TY2X1NPB6	F2X1BL6	2.5 couvercle	TY25CPB6	C2.5BL6
1.5 x 4 à parois à larges crans	TY15X4WPB6	G1.5X4BL6	2 x 2 à parois à crans étroits	TY2X2NPB6	F2X2BL6	2 couvercle	TY2CPB6	C2BL6
1 x 1.5 à parois à larges crans	TY1X15WPB6	G1X1.5BL6	2 x 3 à parois à crans étroits	TY2X3NPB6	F2X3BL6	3 couvercle	TY3CPB6	C3BL6
1 x 1 à parois à larges crans	TY1X1WPB6	G1X1BL6	2 x 4 à parois à crans étroits	TY2X4NPB6	F2X4BL6	4 couvercle	TY4CPB6	C4BL6
1 x 2 à parois à larges crans	TY1X2WPB6	G1X2BL6	2 x 5 à parois à crans étroits	TY2X5NPB6	F2X5BL6	6 couvercle	TY6CPB6	C6BL6
1 x 3 à parois à larges crans	TY1X3WPB6	G1X3BL6	3 x 1 à parois à crans étroits	TY3X1NPB6	F3X1BL6	.75 couvercle	TY75CPB6	C.75BL6
1 x 4 à parois à larges crans	TY1X4WPB6	G1X4BL6	3 x 2 à parois à crans étroits	TY3X2NPB6	F3X2BL6			
2.5 x 2 à parois à larges crans	TY25X2WPB6	—	3 x 3 à parois à crans étroits	TY3X3NPB6	F3X3BL6			

\*\*Panduct<sup>™</sup> est une marque déposée de Panduit Corp.

\* Disponible en gris seulement