

# Boîtes pour rénovation

# IBERVILLE<sup>md</sup>



**CI425**

Supports "Screwlok" pour installation dans les murs existants, jusqu'à 5/8 po d'épaisseur.



**CI425-L**

Supports "Screwlok" pour installation dans les murs existants, jusqu'à 5/8 po d'épaisseur.



**CI525-L**

Supports "Screwlok" pour installation dans les murs existants, jusqu'à 5/8 po d'épaisseur.



**BC775-LD**

Bras pivotants pour installation dans les murs existants, jusqu'à 3/4 po d'épaisseur.



**BC777-LRB**

Bouts pivotants pour installation dans les murs existants, jusqu'à 1-1/8 po d'épaisseur.




**BC1004-LRB**

Côtés plats facilitent l'installation dans les applications de rénovation. 1 groupe



**BC1104-LRB**

Côtés plats facilitent l'installation dans les applications de rénovation. 1 groupe



**BC1104-LRW**

Appareils de fixation pour rénovation, jusqu'à 1 po d'épaisseur.




**BC2104-LRB**

Côtés plats facilitent l'installation dans les applications de rénovation. 1 groupe.



**BC2104-LRB-2**

Côtés plats facilitent l'installation dans les applications de rénovation. 2 groupes.



**BC54151-LD**

Bras pivotants pour installation dans les murs existants, jusqu'à 3/4 po d'épaisseur. Charge maximum : 12 lb (5.5 kg).

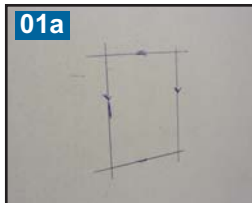
## Spécifications techniques

N° cat.	Volume (po.cu.)	Dimensions H x L x P (pouces)	Caractéristiques brides	Débouchures		Débouchures câble		
				bouts	fond	bouts	côtés	fond
<b>Boîtes pour appareil</b>								
<b>CI425</b>	10,0	3 x 2 x 2	-	2	1	-	-	-
<b>CI425-L</b>	10,0	3 x 2 x 2	loomex/BX	-	-	4	-	-
<b>CI525-L</b>	12,5	3 x 2 x 2-1/2	loomex/BX	-	-	4	-	-
<b>BC775-LD</b>	10,0	3 x 2 x 2-1/4	loomex	-	1	4	-	-
<b>BC777-LRB</b>	11,0	3 x 2 x 2-1/4	loomex	-	1	4	-	-
<b>BC1004-LRB</b>	15,0	3 x 2 x 3	loomex/BX	-	1	4	-	-
<b>BC1104-LRB</b>	12,5	3 x 2 x 2-1/2	loomex/BX	-	-	4	-	-
<b>BC1104-LRW</b>	12,5	3 x 2 x 2-1/2	loomex/BX	-	-	4	-	-
<b>BC2104-LRB</b>	12,5	3 x 2 x 2-1/2	loomex/BX	-	-	8	-	-
<b>BC2104-LRB-2</b>	25,0	3 x 4 x 2-1/2	loomex/BX	-	-	16	-	-
<b>Boîtes octogonales</b>								
<b>BC54151-LD</b>	15,0	4 x 4 x 1-1/2	loomex/BX	-	1	-	4	4

## Supports de boîtes pour appareils : CI820-DX

Convient à toutes les boîtes pour appareils qui comportent des oreilles de montage.

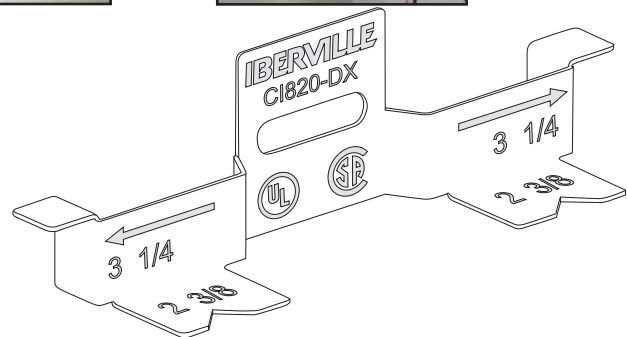
**01** Après avoir déterminé l'emplacement, tracer un patron de coupe de 2-5/16 po par 3-1/4 po sur la cloison sèche. Découper avec soin le patron en respectant la limite des lignes.





**02** Acheminer les câbles par l'ouverture et les fixer à la boîte de sortie.



**03** Enclencher les supports CI820-DX en position de chaque côté de l'ouverture.



**04** Pousser la boîte de sortie dans l'ouverture. S'assurer que les oreilles de montage sont affleurées à la cloison sèche et n'empiètent pas sur la collerette d'encastrement du CI820-DX. Plier les protubérances sur les côtés de la boîte et serrer en position. Il est recommandé d'employer des pinces afin d'assurer une retenue solide à la boîte.



**05** Procéder au câblage du dispositif au moyen des méthodes de câblage conformes.



**06** La boîte est en place d'une manière sécuritaire.



Emballage  
**150 unités**