# Systèmes d'interconnexion électrique Max-Gard

## Systèmes de câblage et de tensions assignées avec polarisation unique / service multiple*

**Systèmes de câblage et de tensions assignées avec polarisation unique / service multiple***

| N-R1-G | | R1-S2-G | | N-R1-S2-G | | R1-S2-T3-G | | N-R1-S2-T3-G | | 2P+G(DC) | | |
|---|---|---|---|---|---|---|---|---|---|---|---|---|
| 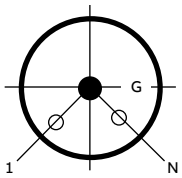 | | 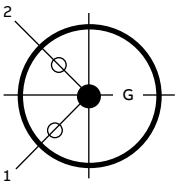 | | 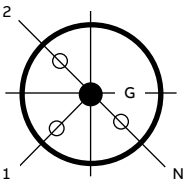 | | 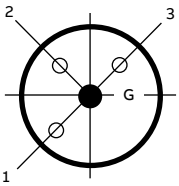 | | 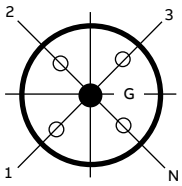 | | 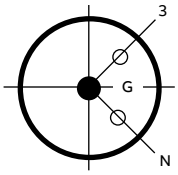 | | |
| **Indice de tension** | **Tension (V)** | **Indice de tension** | **Tension (V)** | **Indice de tension** | **Tension (V)** | **Indice de tension** | **Tension (V)** | **Indice de tension** | **Tension (V)** | **Indice de tension** | **Tension (V)** | **Index** |
| **101** | 220 V–50 Hz | **201** | 380 V–50 Hz | **301** | 220/380 V–50 Hz | **401** | 380 V–50 Hz | **501** | 220/380 V–50 Hz | | – | 01 |
| **103** | 127 V–50 Hz | **203** | 220 V–50 Hz | **303** | 220/127 V–50 Hz | **403** | 220 V–50 Hz | **503** | 220/127 V–50 Hz | | – | 03 |
| **104** | 277 V–60 Hz | **204** | 480 V–60 Hz | **304** | 277/480 V–60 Hz | **404** | 3Ø 480 V–60 Hz | **504** | 3ØY 277/480 V–60 Hz | | – | 04 |
| **105** | 250 V–50 Hz | **205** | 440 V–50 Hz | **305** | 250/440 V–50 Hz | **405** | 3Ø 440 V–50 Hz | **505** | 3Ø 250/440 V–50 Hz | | – | 05 |
| **107** | 125 V–60 Hz | **207** | 250 V–60 Hz | **307** | 125/250 V–60 Hz | **407** | 3Ø 250 V–60 Hz | **507** | 3ØY 125/250 V–60 Hz | | – | 07 |
| **108** | 220 V–60 Hz | **208** | 380 V–60 Hz | **308** | 220/380 V–60 Hz | **408** | 3Ø 380 V–60 Hz | **508** | 3Ø 220/380 V–60 Hz | | – | 08 |
| **109** | 100 V–60 Hz | **209** | 220 V–60 Hz | **309** | 100/220 V–60 Hz | **409** | 3Ø 220 V–60 Hz | **509** | 3Ø 100/220 V–60 Hz | | – | 09 |
| **111** | 115 V–400 Hz | **211** | 220 V–400 Hz | **311** | 220/115 V–400 Hz | **411** | 220 V–400 Hz | **511** | 220/115 V–400 Hz | | – | 11 |
| | – | | – | | – | – | – | **513** | 230 V DC | **613** | 250 V DC | 13 |
| **114** | 347 V–60 Hz | **214** | 600 V–60 Hz | **314** | 347/600 V–60 Hz | **414** | 3Ø 600 V–60 Hz | **514** | 3ØY 347/600 V–60 Hz | | – | 14 |
| **115** | 100 V–50 Hz | **215** | 220 V–50 Hz | **315** | 100/220 V–50 Hz | **415** | 3Ø 220 V–50 Hz | **515** | 3Ø 100/220 V–50 Hz | | – | 15 |
| **116** | 120 V–60 Hz | **216** | 208 V–60 Hz | **316** | 120/208 V–60 Hz | **416** | 3Ø 208 V–60 Hz | **516** | 3ØY 120/208 V–60 Hz | | – | 16 |
| **117** | 120 V–400 Hz | **217** | 208 V–400 Hz | **317** | 120/208 V–400 Hz | **417** | 3Ø 208 V–400 Hz | **517** | 3Ø 120/208 V–400 Hz | | – | 17 |
| – | – | – | – | – | – | – | 208 V | | – | **618** | 28 V DC | 18 |
| – | | – | – | – | – | – | – | | – | | – | 20 |
| – | – | **221** | 440 V–60 Hz | **321** | 250/440 V–60 Hz | **421** | 3Ø 440 V–60 Hz | **521** | 3ØY 250/440 V–60 Hz | | – | 21 |
| – | – | – | – | – | – | – | 250 V | | Réservé | | – | 22 |
| – | – | – | – | – | – | – | 480 V | | Réservé | | – | 23 |
| – | – | – | – | – | – | – | 600 V | | Réservé | | – | 24 |

Les prises et les fiches Max-Gard peuvent être fournies dans l'une ou l'autre des tensions et des systèmes de mise en phase ci-dessus.
Pour commander un dispositif avec une tension et une phase non spécifiées dans les pages précédentes du catalogue, utilisez le numéro d'attribution de tension dans le tableau ci-dessus à la place de cette partie du numéro de catalogue indiqué en caractères gras.
Par exemple : La prise à l'épreuve des intempéries de 200 A avec couvercle à rabat, adaptateur à angle et boîte de jonction pour 3Ø 480 V (3 pôles et mise à la terre) est DF2404FRAB0.
Pour changer pour 3Ø 208 V, le numéro de catalogue devient DF2416FRAB0.
Remarque : Tous les dispositifs peuvent être fournis avec deux contacts de commande. Ajoutez « K » à la fin du numéro de catalogue, à la place de la dernière position Ø.
* Utilisation à deux tensions ou pour services multiples (pour un numéro de polarisation donné) – Exemple : Une installation d'usine peut comporter toutes les prises spécifiées et câblées à la polarisation 507. Il s'agit d'un système triphasé. Alimentation Y–125/250 V–60 Hz. Cependant, toutes les exigences de circuit « sous » 507, c.-à-d. 407, 307, 207 et 107, peuvent également être satisfaites. Par exemple, une fiche 207 peut être alimentée par une prise 507. Voir le tableau ci-dessus.
Pour les polarisations sans interruption aux intensités nominales de 45, 90, 150, 300 et 600 A, consultez les services techniques.